



# TOEFL Junior Writing

## 사용자 매뉴얼

2024.7

# ■ TOEFL Junior Writing Test

## 1. 시험 준비

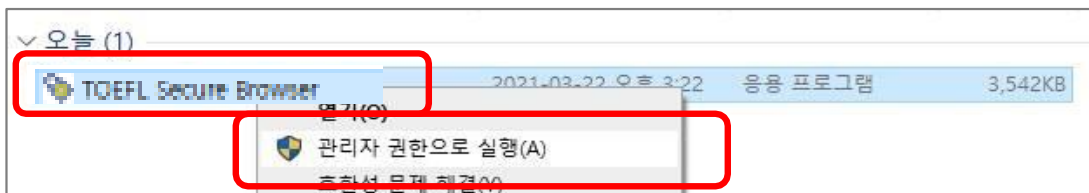
- ① 기기는 1개만 사용 가능
- ② 개인 인터넷 네트워크 사용
- ③ 밝고, 조용한 개인적인 공간에서 시험 진행 (주변 정리 필수)
- ④ 시험 기기 외에 책/스마트기기(핸드폰 등) 사용 금지
- ⑤ 시험이 진행되는 동안 자리이동 및 음식과 음료 섭취 금지

※ 긴급 연락처 : ☎ 1566 - 7158

## ※ 프로그램 시작

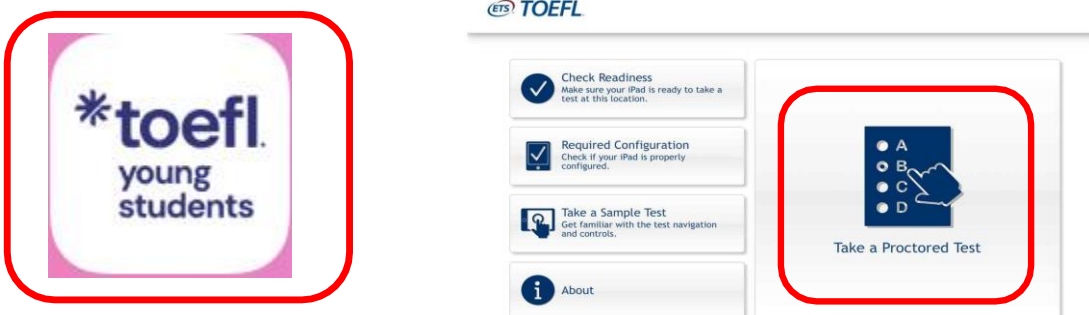
### [ PC / Notebook ]

다운로드 받은 경로에서 TOEFL Secure Browser → 오른쪽 버튼  
→ 관리자 권한으로 실행(A) 클릭



### [ I Pad 아이패드 ]

어플 실행 → 오른쪽 "Take a Proctored Test" 클릭



■ TOEFL Junior Writing Test

2. 체크인 (사전점검 포함)

① Start My At Home Test 버튼 클릭

I'm taking the test in a classroom.


Strat My Classroom Test

I'm taking the test at home.


Select the button below to start your test or to check that Your device can be used for at home testing.

Strat My At Home Test


The TOEFL® Family of Assessments



**The TOEFL ITP® Tests**  
For English-language-learning programs at the university level (ages 16+)



**The TOEFL Junior® Tests**  
For middle school to early high school level English-language-learning programs (ages 11+)




**The TOEFL® Primary™ Tests**  
For young students, to measure current English skills and provide a foundation for future success (ages 8+)

[Check Audio and Microphone](#)  
['At Home' System Check](#)

② 화면 우측 On Test Day 박스 안 Session Number 입력


Prior to Test Day



**Practice Check-In Process**  
Test your audio, video, and internet connection, and practice the check-in process to prepare for test day.

Start a Practice Session

On Test Day



**Start Check-In Process**  
Enter the session number provided by your proctor to sign in for your Remote Proctored session.

SESSION NUMBER

입력

Submit

# ■ TOEFL Junior Writing Test

## ③ Name and Birthday 클릭

→ Given Name(이름) / Family Name(성) / Birthday 입력 후 Submit

클릭

●

Login using  
Name and Birthday

☐ Student Unique ID and Family Name

\*Given Name

\*Family Name

\*Birthday

Day

V

Month

V

Submit

\* Student Unique ID

\*Family Name

Submit

- ④ 응시자 동의서 : 동의서 내용을 읽고, 네모칸 V 체크  
(녹화된 비디오는 시험을 위해서만 사용되며 특별한 이유가 있지 않는 이상 24시간이상 보관되지 않는다)

Next >

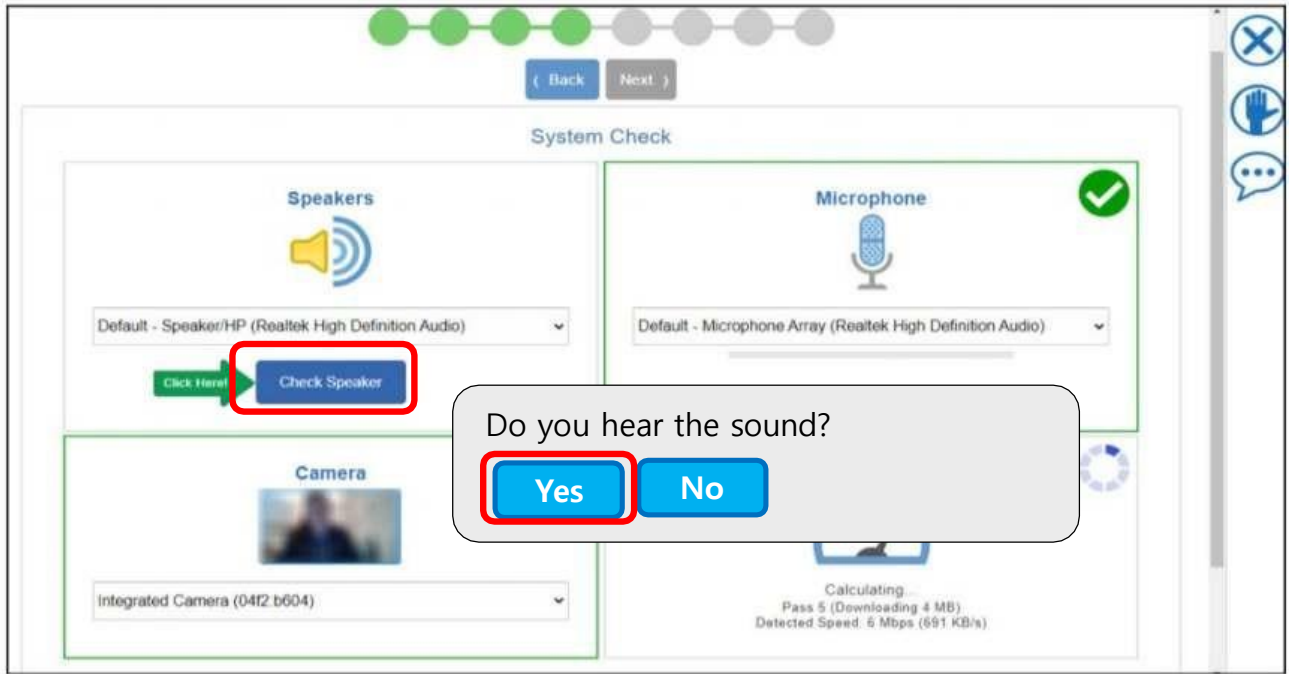
## Candidate Consent Form

Video recording are only used to verify the integrity of the test session and will not be retained for longer than 24 hours unless there is an issue.

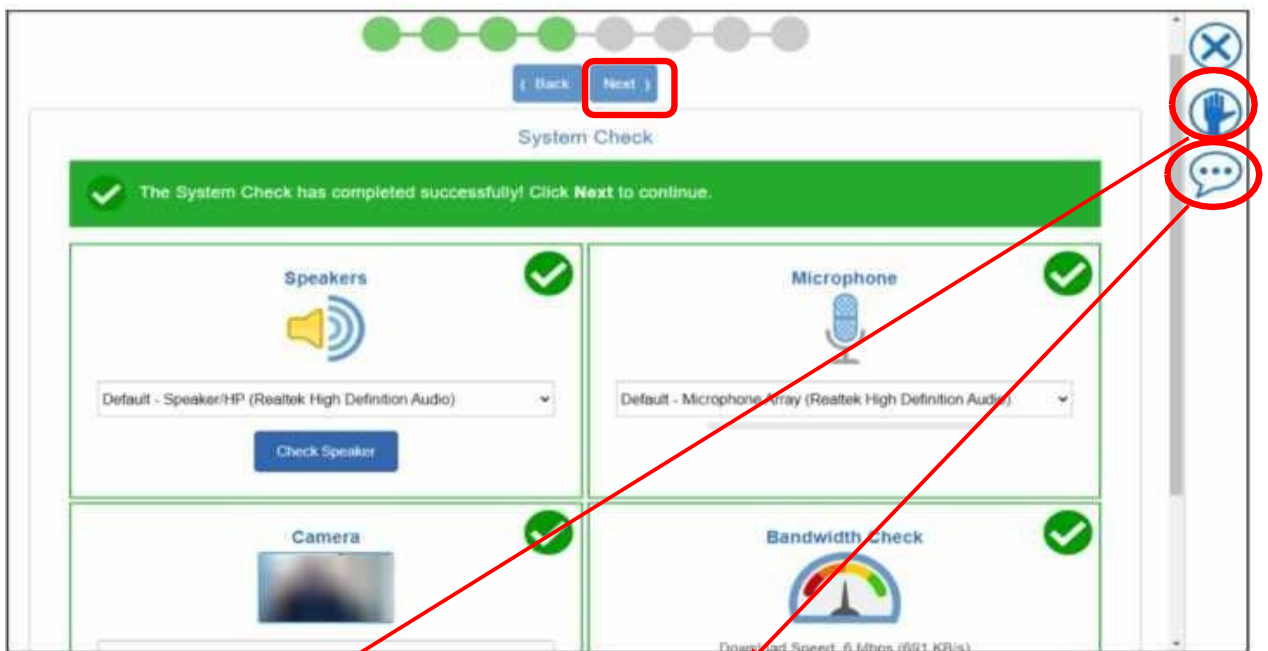
☒ I have read and agree to the terms outlined above.

## ■ TOEFL Junior Writing Test

⑤ 시스템 체크 : Check Speaker 버튼 클릭 → 음향 확인 후 Yes 클릭



⑥ 시스템 체크 : 4가지 항목에 전부 체크 표시(✅)가 되었으면 Next 버튼 클릭 (일부기기 3가지 항목)



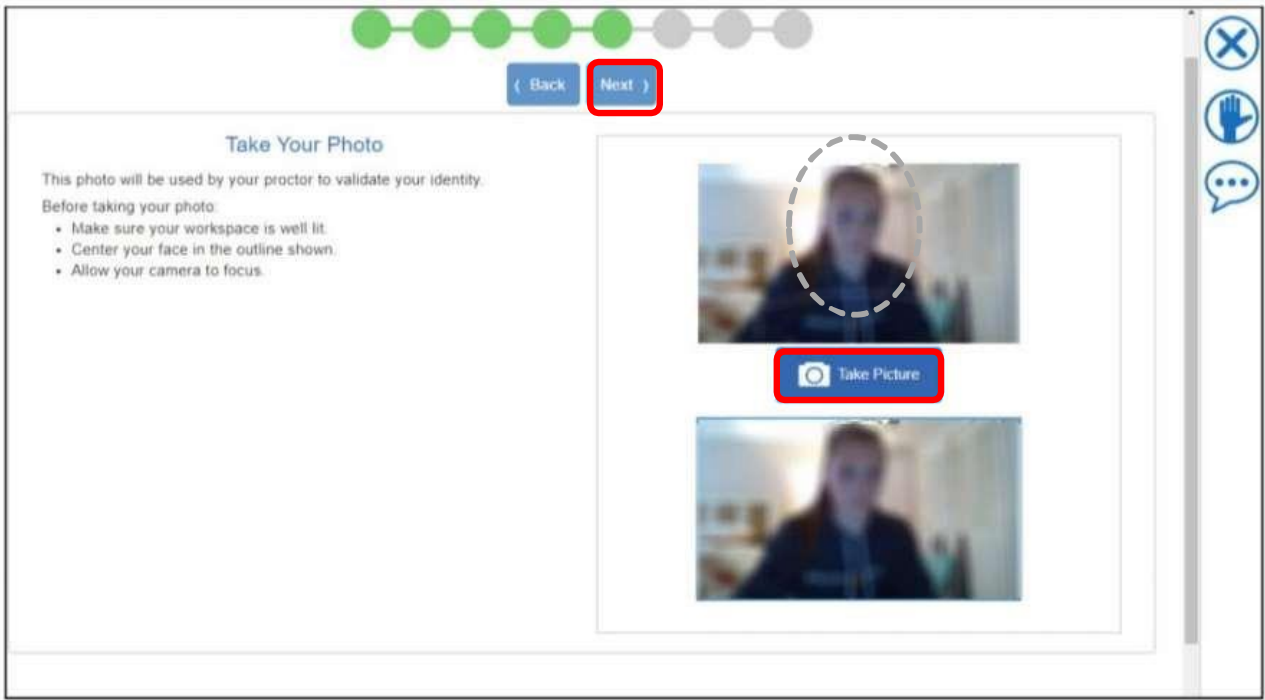
\* 특이사항 발생시 감독관에게 알릴 수 있는 버튼.

\* 특이사항 발생시 감독관과 채팅을 원할 경우 클릭하면 채팅 창이 열림

# ■ TOEFL Junior Writing Test

## ⑦ 사진 촬영

감독관이 응시자를 확인 할 수 있도록 화면에 표시된 점선 안에  
얼굴이 들어 가도록 위치를 맞춘 후 Take Picture 버튼 클릭 후 Next 버튼 클릭



## ⑧ 개인 정보 확인 : 이름과 사진이 본인인지 확인하고 Next 버튼 클릭



### Verify Your Information

Confirm the below information is correct. Click **NEXT** to submit your request and begin the remote proctoring session.  
You will not be able to return this page.

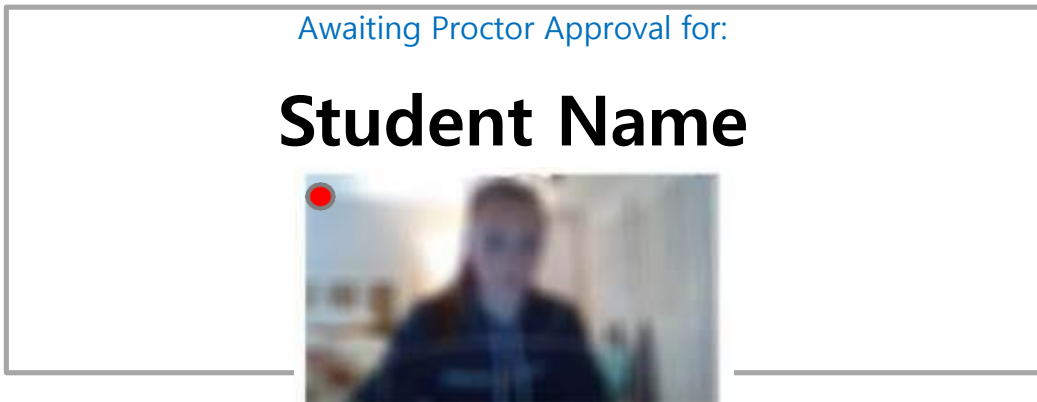
Student Name

Photo



## ■ TOEFL Junior Writing Test

⑨ Check-in 완료 : 체크인 완료 시 반드시 해당 화면 확인



⑩ 마이크와 화면이 감독관과 공유 된다는 내용 확인 후 OK 클릭

### Attention!

Your video and microphone are now being shared  
With your Proctor.

OK

시험 승인 시 까지 약 5~10분 소요 (승인 시 아래와 같이 화면 바뀜)

⑪ 화면의 질문 중 마지막 \* 표시된 질문만 응답

마지막 질문에 실제 사용하는 기기(Computer 혹은 I pad) 선택 후 Save

### Your Profile

We are now going to ask you a few questions about yourself. We  
do not mark your answers to these questions.

\* Means required field.

\*On what platform are you taking the test today?

Computer or I pad

## ■ TOEFL Junior Writing Test

### 7. 파란색 화면으로 바뀌면 우측 하단의 Next 클릭

Test questions are Copyright © 2020 by Educational Testing Service. All rights reserved. ETS, the ETS logo, TOEFL and TOEFL JUNIOR are registered trademark's of Educational Testing Service(ETS) and Other countries. No reproduction in whole or in part is permitted.

Click **Next** to start. Click **Exit** to leave the test.

Exit



Next



### 8. Confidentiality Agreement (보안 동의서)를 읽고 Yes 클릭

#### Confidentiality Agreement

All parts of this are confidential and owned by ETS. You are not permitted to make known or copy any part of this test.

When you click **Next**, you agree that you will not share any part of this test with anyone.

**Did you give your signed parental consent form to the teacher?**

☐ Yes

☐ No

Next

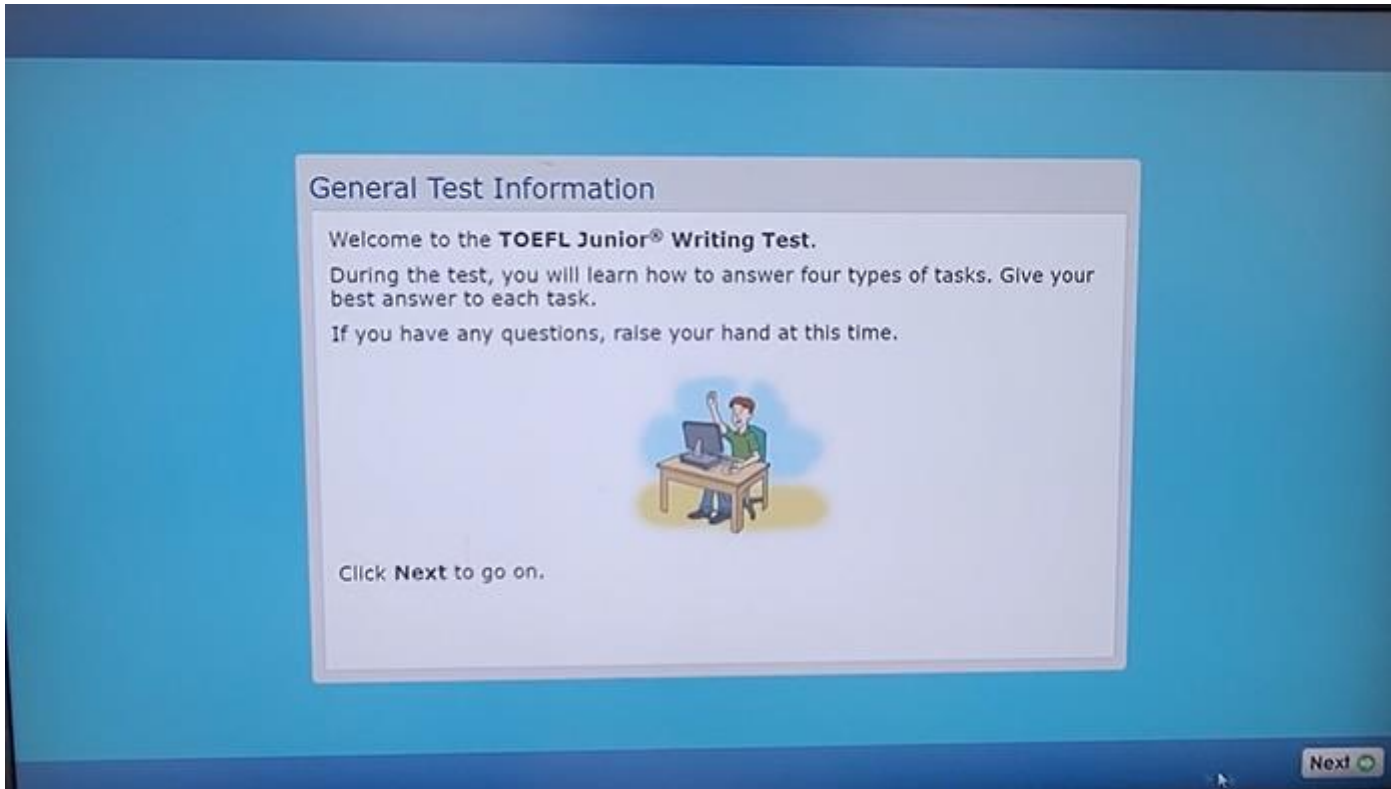




## ■ TOEFL Junior Writing Test

9. 주니어 라이팅 시험은 4개의 유형이 있음.

헤드셋을 착용하고 우측 하단의 Next 버튼 클릭.



10. General Direction : 토플 주니어 라이팅 시험에 대한 안내.

준비가 되었으면 우측하단의 Next 버튼을 클릭한다.

